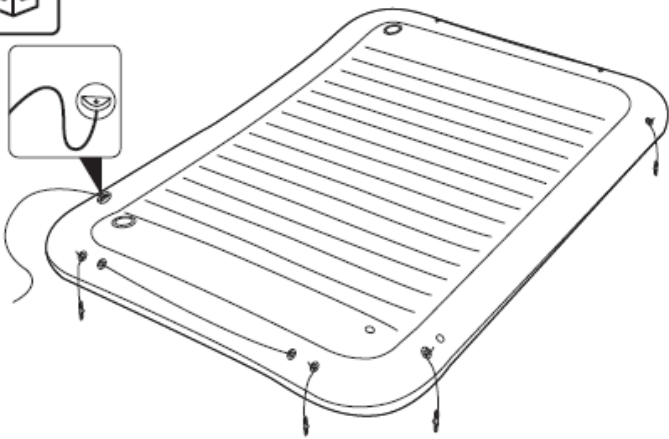
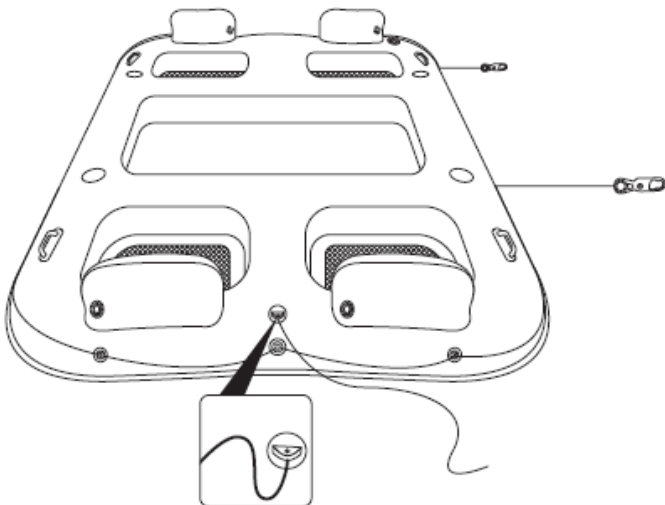


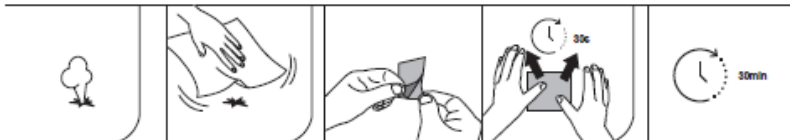
4-Personen-Badeinsel Gebrauchsanweisung



43542

43957





A. WARNHINWEISE

B: VERBOTE

C: NUTZUNGSVORSCHRIFTEN

1. KEIN SCHUTZ VOR DEM ERTRINKEN
2. NICHT BEI WINDIGER SEE VERWENDEN
3. NICHT BEI SEESTRÖMUNGEN VERWENDEN
4. SIEHE GEBRAUCHSANWEISUNG / MERKBLATT
5. KINDER IN DER NÄHE VON GEWÄSSERN UNTER AUFSICHT ZU HALTEN
6. NUR FÜR GEÜBTE SCHWIMMER GEEIGNET
7. VERWENDUNG NUR DURCH PERSON AB 14 JAHREN
8. ANZAHL DER BENUTZER, 4 ERWACHSENE
9. MAXIMALE BELASTBARKEIT: 400 KG
10. ALLE LUFTKAMMERN VOLLSTÄNDIG AUFPUMPEN
11. ZULÄSSIGER LUFTDRUCK: 0,03 BAR
12. KORREKTE SITZPOSITION
13. MAXIMAL ZULÄSSIGE ENTFERNUNG ZUM UFER 10 METER
14. PRODUKT IST SCHWIMMFÄHIG

GEBRAUCHSANWEISUNG



ACHTUNG

Eine Nichtbeachtung dieser Gebrauchsanweisung stellt ein Sicherheitsrisiko dar.

- **ACHTUNG! BIETET KEINEN SCHUTZ VOR DEM ERTRINKEN!**
- **EINE BENUTZUNG DURCH NICHTSCHWIMMER IST UNTERSAGT!**
- Verteilen Sie alle Lasten gleichmäßig, wenn Sie das Produkt verwenden. Eine ungleichmäßige Lastenverteilung kann zu Kentern und Ertrinken führen.

BEWAHREN SIE DIESE GEBRAUCHSANWEISUNG SORGFÄLTIG AUF

TECHNISCHE SICHERHEITSHINWEISE

Bitte machen Sie sich mit der Gebrauchsanweisung vertraut und befolgen Sie alle dort genannten Sicherheitshinweise.
Verwenden Sie das Produkt ausschließlich in den dafür vorgesehen Bereichen sowie unter den entsprechenden Bedingungen.

- Überschreiten Sie auf keinen Fall die in den Spezifikationen angegebene maximale Personenanzahl sowie die Belastbarkeit.
 - Dieses Produkt sollte nicht als Rettungsmittel verwendet werden
 - Überprüfen Sie vor jedem Gebrauch sämtliche Komponente auf ihre Funktionstüchtigkeit.
 - Scharfe oder raue Gegenstände (wie Steine, Zement, Muscheln, Glas usw.) können das Produkt beschädigen.
 - Vergewissern Sie sich vor der Verwendung des Produkts, dass es sicher befestigt ist. Führen Sie ein Ende des mitgelieferten Seils durch die mitgelieferte Öse und binden Sie das andere Ende an nahegelegene Objekte (z. B. Zäune, Anker oder Yachten), um zu verhindern, dass das Produkt bei starkem Wind wegtreibt.
- BITTE BEACHTEN: Die Produkte können unterschiedlich aufgebaut sein. Die genauen Positionen der Ösen entnehmen Sie bitte den Diagrammen.

PRODUKTBESCHREIBUNGEN

| Artikelnummer. | Größe | Personenanzahl | Maximale Tragfähigkeit |
|----------------|--------------|----------------|------------------------|
| 43957 | 302 x 219 cm | 4 | 400 kg |
| 43542 | 290 x 191 cm | 4 | 400 kg |

AUFBAUANWEISUNGEN



BENÖTIGTE TEILE & WERKZEUGE

Überprüfen Sie den Verpackungsinhalt anhand der in dieser Gebrauchsanweisung aufgeführten Liste. Stellen Sie sicher, dass alle Teile mit dem Modell übereinstimmen, das Sie zu kaufen beabsichtigt haben.

- Aufbau durch eine erwachsene Person.
- Überprüfen Sie das Produkt vor der Benutzung auf Lecks oder Beschädigungen. Anschließend öffnen Sie das Ventil und pumpen Sie es mit einer Luftpumpe (nicht enthalten) auf.
- Pumpen Sie die Luftkammern auf, bis die meisten Falten geglättet sind und das Material straff, jedoch nicht hart ist.
- Bitte pumpen Sie das Produkt nicht übermäßig auf. Verwenden Sie zudem keinen Luftkompressor oder eine Hochdruckpumpe.
- Ein zu geringes oder starkes Aufpumpen des Produkts stellt ein Sicherheitsrisiko dar.
- Achten Sie darauf, die Sicherheitsventile nach dem Aufpumpen zu schließen und einzudrücken.
BITTE BEACHTEN: Stellen Sie sich während des Aufpumpvorgangs nicht auf das Produkt und legen Sie keine Gegenstände darauf ab. Prüfen Sie das Produkt vor dem Gebrauch immer auf Dichtheit.
- Um die Halteleine korrekt zu befestigen, fädeln Sie diese nacheinander durch alle Ösen, die sich rund um die Außenseite der Insel befinden. Achten Sie darauf, dass die Leine gleichmäßig durchgezogen wird und keine Knoten oder Verdrehungen entstehen. (nur bei Produkten mit Halteleine)
BITTE BEACHTEN: Ziehen Sie die Halteleine um das Produkt herum fest oder binden Sie es locker, um einen flexiblen Halt zu gewährleisten.



AUFBAUANLEITUNG

Zum Aufbau folgen Sie bitte den Schritt-für-Schritt-Anweisungen und den Abbildungen in dieser Gebrauchsanweisung. Beachten Sie, dass die Abbildungen lediglich zur Veranschaulichung dienen und möglicherweise nicht das tatsächliche Produkte widerspiegeln. Nicht maßstabsgetreu.

WARTUNG & LAGERUNG

1. Nach der Verwendung des Produktes können alle Oberflächen vorsichtig mit einem feuchten Tuch gereinigt werden.
BITTE BEACHTEN: Verwenden Sie niemals Lösungsmittel oder andere Chemikalien, welche das Produkt beschädigen könnten.
2. Das Produkt muss an einem trockenen Ort bei einer Umgebungstemperatur über 15 °C sowie außerhalb der Reichweite von Kindern aufbewahrt werden.