

Schwimmflügel (3-6 Jahre) Gebrauchsanweisung

GEBRAUCHSANWEISUNG FÜR SCHWIMMFLÜGEL

Artikelnummer 98001

- Schwimmflügel sind kein Lebensrettungsmittel und dürfen nur unter ständiger Aufsicht eines Erwachsenen verwendet werden.
- ES SOLLTE SICH ZU JEDEM ZEITPUNKT EINE AUFSICHTSPERSON IN UNMITTELBARER NÄHE BEFINDEN.
- Kinder dürfen nicht auf dem Produkt herumbeißen, da Stücke, welche sich aus dem Material herauslösen können, eine Erstickungsgefahr darstellen.
- Dieses Produkt sorgt beim Schwimmenlernen für zusätzlichen Auftrieb im Wasser.

AUFPUMPEN UND ANLEGEN

- Blasen Sie die Schwimmflügel mit dem Mund auf. Öffnen Sie das Sicherheitsventil und blasen Sie zuerst eine Luftkammer auf. Füllen Sie die Kammern, bis die meisten Falten verschwunden sind und sich das Produkt fest, aber NICHT hart anfühlt. Schließen Sie das Ventil, wenn Sie fertig sind.

BITTE BEACHTEN: Niemals übermäßig aufpumpen oder hierfür Druckluft verwenden.

- Legen Sie die Schwimmflügel um die Oberarme des Kindes und blasen Sie die verbleibende Luftkammer auf.
- Achten Sie darauf, dass die Schwimmflügel richtig sitzen und eng am Arm anliegen. Blasen Sie die Luftkammern nicht übermäßig auf. Dies kann die Blutzirkulation im Arm Ihres Kindes beeinträchtigen.

BITTE BEACHTEN: Bei größeren Kindern ist es einfacher, zunächst die Schwimmflügel anzulegen und erst im Anschluss mit dem Aufpumpen zu beginnen.

LUFT ABLASSEN UND ABLEGEN

- Ziehen Sie das Sicherheitsventil heraus und drücken Sie dieses zusammen, um die Luft abzulassen.
- Nehmen Sie dem Kind die Schwimmflügel ab.

PFLEGE UND LAGERUNG

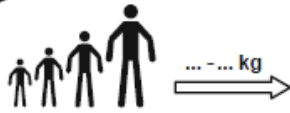







- Spülen Sie das Produkt mit Wasser ab und lassen Sie es gründlich an der Luft trocknen, bevor Sie es lagern. Wählen Sie hierfür einen trockenen Ort mit normaler Raumtemperatur sowie abseits von direkter Sonneneinstrahlung. Um Beschädigungen am Produkt zu vermeiden, sollten während der Lagerung keine schweren Gegenstände darauf abgelegt werden.
- Überprüfen Sie Nähte und Folie regelmäßig auf Risse und Löcher. Sollten Sie Beschädigungen feststellen, ist das Produkt entsprechend zu entsorgen und muss ersetzt werden.

HINWEIS: Bei ordnungsgemäßer Pflege und Lagerung beträgt die Lebensdauer des Produkts ab Herstellungsdatum 4 Jahre. Nach Ablauf dieses Zeitraums sollten Sie das Produkt entsprechend ersetzen.

ENTSORGUNG

Wenn das Produkt nicht mehr benutzt wird, zerschneiden Sie dieses und entsorgen Sie es gemäß den lokalen Entsorgungsbestimmungen. Selbiges gilt für die Verpackung. Nicht in der Natur entsorgen. Handeln Sie verantwortungsbewusst und entsorgen Sie Abfälle auf ihre vorgeschriebene Art und Weise.

Bitte recherchieren und laden Sie die Produktkonformitätserklärung über www.bestwaycorp.com/DeclarationofConformity herunter

	≤ 11	11 - 15	15 - 19	19 - 30	30 - 60	≥ 60
 To introduce the user to the water, passive user Class A						
 To be held to improve part of a stroke active user Class C						
  To introduce the user to swimming strokes, active user Class B				✓		
	  					

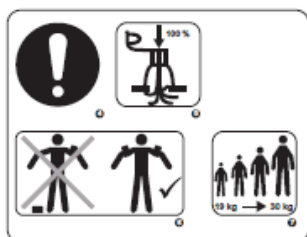
Klasse A: Zur Einführung des Benutzers ins Wasser, passiver Benutzer.

Klasse B: Zur Einführung des Benutzers in Schwimmtechniken, aktiver Benutzer.

Klasse C: Zum Festhalten zur Verbesserung eines Teils einer Schwimmtechnik, aktiver Benutzer.

Orientierungshilfe – ungefähres Körpergewicht: Altersgruppe

11 kg	~ 12 Monate	11 – 15 kg	~ 12 - 24 Monate
15 – 19 kg	~ 24 - 36 Monate	19 – 30 kg	~ 3 - 6 Jahre
30 – 60 kg	~ 6 - 12 Jahre	> 60 kg	~ über 12 Jahre



1. ACHTUNG
2. KEIN SCHUTZ VOR DEM ERTRINKEN
3. KINDER IM UND AM WASSER STETS BEAUF SICHTIGEN
4. NUTZUNGSHINWEISE
5. ALLE LUFTKAMMERN VOLLSTÄNDIG AUFPUMPEN
6. SCHWIMMFLÜGEL – EINSCHLIESSLICH ALLER EINZELTEILE – DÜRFEN AUSSCHLIESSLICH AN DEN OBERARMEN GETRAGEN WERDEN.
7. KÖRPERGEWICHT DES BENUTZERS VON 19 BIS 30 KG

EU-Baumusterprüfung für die Verordnung (EU) 2016/425 durch: Benannte Stelle Nr. 0598, SGS Fimko Oy. Takomotie 8, FI-00380 Helsinki, Finnland

EN 13138-1:2021+AC:2022